

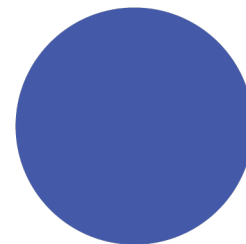
PROMOTIONS

PRÉAMBULE

Le module de promotions est profond et peut vous permettre de faire toutes sortes de promotions. Or, il peut être parfois complexe de s'y retrouver. Voici donc quelques exemples de promotions typiques et comment les configurer. Évidemment, d'autres options sont possibles selon vos besoins et votre créativité! Suffit de voir comment configurer le tout. En cas de doute, contactez-nous.

Table des matières

LES ESSENTIELS	2
ÉTAPES.....	4
TYPE DE PROMOTIONS.....	5
1. Promotion sur plusieurs spectacles dans le panier	5
Recette pour la promotion : 2 spectacles pour X\$ (Entourage)	9
Recette pour la promotion : Abonnement : 3 spectacles et +.....	11
2. 2 pour 1.....	13
3. Rabais sur le spectacle de moins cher	15
4. Utilisation du code promotionnel.....	17
5. Échéance sur un prix	18
RAPPELS.....	19



LES ESSENTIELS

Voici l'enveloppe de la promotion, soit les informations qui sont propres à toutes les promotions, afin d'établir les bases de la configuration des promotions.

Actif

 OUI

← Activez ou désactivez votre promotion

Date de début

Date de fin

Choisissez les dates de début et de fin d'application de la promotion

ATTENTION : pour tester la promotion, celle-ci doit être active. Il peut donc être nécessaire de mettre la date du jour comme date de début pour tester la promotion et revenir la changer par la suite.

Nom interne

← Donnez-lui un nom interne qui vous permettra de savoir de quoi il s'agit dans votre liste de promotions

Titre - publique (Français)



Titre - publique (Anglais)


← Le titre public s'affiche au panier lorsque la promotion est bien appliquée. Soyez créatifs et n'oubliez pas de traduire le texte si vous avez un site transactionnel bilingue.

Type

↓
Choisissez le type de promotion. Le type « Promotion prix multiple » est le plus fréquemment utilisé et vous permet beaucoup de liberté.

RÉCAPITULATIF DE COMMANDE - NO DE CONFIRMATION - 9CKLR

	Événement	Nb	Catégorie	Total
	Mario Tessier lundi 10 janv. 2022 20H00 Maison XYZ	1x	Promotion * Vous profitez de notre grande vente des fêtes!	34,50 \$ ✕
	P-A Méthot vendredi 10 déc. 2021 20H00 Maison XYZ	1x	Promotion * Vous profitez de notre grande vente des fêtes!	34,50 \$ ✕



Voici une autre portion de la promotion qui reste la même, peu importe le type de promotion que vous décidez de faire. Voici quelques explications pour y voir plus clair.

URL


https://urldebase/promotion/



Cette URL temporaire vous permet d'obtenir une page web présentant seulement les spectacles activés dans votre promotion. Les spectacles de votre programmation sont donc filtrés.

Vous devez remplacer le « urldebase » par le vôtre. Ex. theatreabc.tuxedobillet.com/promotion/noel21

BANNIÈRE DE PANIER
1020X100



Lien de bannière panier



Ouvrir dans nouvelle
fenêtre



Filtre sur les spectacles Titre (* pour tous)



jj/mm/aaaa

jj/mm/aaaa

Une bannière peut s'afficher au bas du panier lorsqu'une promotion est appliquée. Cette bannière peut être cliquable et ce lien peut s'ouvrir dans une autre fenêtre. Utile pour promouvoir d'autres événements pouvant faire partie de la promotion, par exemple!

RÉCAPITULATIF DE COMMANDE - NO DE CONFIRMATION - 9CKLR

Événement	Nb	Catégorie	Total
FAIRE LE BEAU P-A Méthot vendredi 19 déc. 2021 20H00 Maison XYZ	1x	Régulier	50,00 \$
Ajoutez un 2e spectacle de la sélection ci-bas pour obtenir un rabais!			
Frais d'expédition			0,00 \$
TPS Inclusive			2,17 \$
TVQ Inclusive			4,34 \$
Total			50,00 \$

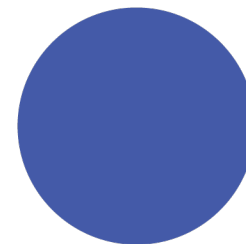
Promotion appliquée avec succès
Retirer promotion

OFFREZ UN DRÔLE DE FORFAIT!

- 2 spectacles pour 69\$
- 3 spectacles pour 88\$50

SELECTIONNEZ VOS SPECTACLES AU TITRE DESER. LA PROMOTION S'APPLIQUE AUTOMATIQUEMENT AU PANIER (CACHET)

Ces filtres de titre et de date vous permettent de retrouver plus facilement certains événements dans la liste que vous avez. Utile pour l'étape où vous devez sélectionner les événements faisant partie de la promotion.



ÉTAPES


Avant d'entrer dans les détails, voici les grandes étapes de la configuration de n'importe quelle promotion.

1. Décider du type de promotion que vous souhaitez faire
2. Choisir quels spectacles seront inclus
3. **Ajouter le tarif dans chacun des spectacles :**
 - Cette étape est cruciale et doit être faite avant tout le reste.
 - Utilisez une catégorie de prix déterminée, que vous ajouterez dans tous les spectacles touchés par la promotion.
 - Calculez vous-même chaque tarif promotionnel de chacun de ces spectacles.

Ce spectacle fait partie d'une promotion 2 spectacles / 69\$. Le prix promotionnel a donc été configuré à 34,50\$.

	Promotion	Régulier
2022-11-10 20H00	33,00 \$ + 1,50 \$ = 34,50 \$	50,00 \$ + 0,00 \$ = 50,00 \$

4. Configurez et enregistrez votre promotion dans le menu Promotions
5. Testez-la, retestez-la, et retestez-la encore! N'hésitez pas à essayer différents scénarios pour vous assurer du comportement attendu dans différents cas.
6. Si vous la testez et retestez, que vous changez des paramètres, testez et retestez et que ça ne fonctionne pas, contactez-nous.



TYPE DE PROMOTIONS

1. Promotion sur plusieurs spectacles dans le panier

Lorsque vous désirez mettre en place une promotion qui implique plusieurs spectacles et qu'un rabais doit s'appliquer sur tous les spectacles, vous devez utiliser le type de promotion **Promotion prix multiples**.

Exemples de promotions qui utilisent cette formule :

- Abonnements de saison
- Rabais lors de l'achat de 2 spectacles, 3 spectacles, 4 et plus, etc.
- Forfait

Étape #1 : Créez l'enveloppe de la promotion (dates, nom, titre...) tel que vu précédemment

Étape #2 : Configurez le comportement de la promotion.

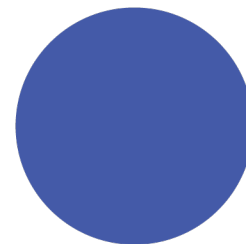
Nombre de spectacles totaux

MINIMUM



Nombre de spectacles totaux : à partir de combien de spectacles la promotion s'appliquera? Ceci est le déclencheur.

Ex. : Pour un abonnement 5 spectacles par exemple, vous inscrirez le chiffre 5. Pour une promotion Entourage 2 spectacles vous inscrirez 2.



Interrupteur MINIMUM : Qu'arrive-t-il si un client achète plus de spectacles que le nombre de spectacles inscrits lors de l'option précédente? Est-ce que la promotion s'applique encore?

Ex. : Vous configurez une promotion 2 spectacles qui donne un rabais de 20% sur tous les billets. La promotion est valide pour les spectacles W, X, Y et Z.

- Comment doit se comporter TUXEDO si le client achète 3 spectacles au lieu de 2? Est-ce que la promotion s'applique quand même pour les 3 spectacles? Ou le client doit acheter strictement 2 spectacles?
- L'interrupteur MINIMUM dit à TUXEDO : À partir de 2 spectacles, applique la promotion sur tous les spectacles éligibles.
- ATTENTION : Si le panier contient dans cet exemple 3 spectacles et que vous ne cochez pas l'option MINIMUM, aucun spectacle n'aura la promotion puisque le panier contiendra plus de spectacles que nécessaire.

Nombre de billets par réservation

MINIMUM

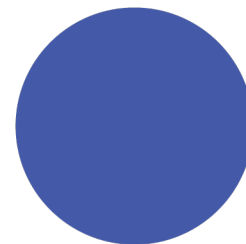


Appliquer sur les billets excédentaires



Nombre de billets par réservations : Combien de billets doit avoir choisis le client PAR SPECTACLE pour que la promotion s'applique?

Ex. : Le client doit absolument acheter au moins 2 billets pour deux spectacles pour que la promotion s'applique. Il faudra donc indiquer 2 dans ce champ.



Interrupteur MINIMUM : Comment doit se comporter TUXEDO si le client achète 3 billets au lieu de 2? Est-ce que la promotion s'applique quand même? Ou le client doit acheter strictement 2 billets?

Étape #3 : Sélectionnez les spectacles et les tarifs

Sélectionnez tous les événements que vous souhaitez avoir dans la promotion en activant l'interrupteur OUI de la première colonne.

Une fois tous les événements sélectionnés, alors cliquez sur Afficher les champs éditables pour configurer les tarifs initiaux, finaux et les quantités. Faites-le d'abord pour un seul événement, puisque le bouton Copier pourra vous sauver du temps en copiant l'information pour tous les événements sélectionnés.

Afficher les champs éditables		Activer	Obligatoire	Prix initial pour que la promotion soit valide	Prix à attribuer	Maximum de billets en promotion	Nb limité basé sur ce spectacle
<input checked="" type="checkbox"/>	<input type="checkbox"/>	<input type="checkbox"/>	<input type="checkbox"/>	PETER MACLEOD			
<input checked="" type="checkbox"/>				Le jeudi 10 novembre 2022 à 20:00	Régulier	Promotion	2
				Le jeudi 10 novembre 2022 à 20:00			
		<input type="checkbox"/>	<input type="checkbox"/>	BAROKAN - DJELY TAPA			
				Le mardi 23 novembre 2021 à 20:00			

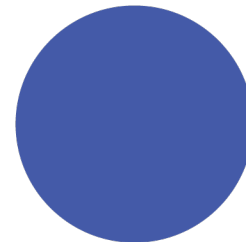
Afficher les champs éditables : Cliquez sur ce bouton pour être en mesure de pouvoir changer les informations de tarifs.

Activer : Cliquez sur ce bouton pour que l'événement fasse partie de la promotion.

Obligatoire : Si un des événements doit absolument faire partie de la promotion, mettre Obligatoire à OUI.

Ex. Achetez 3 spectacles, dont celui de X pour obtenir un rabais sur vos réservations.

Prix initial pour que la promotion soit valide : Quel est le tarif que le client doit sélectionner lorsqu'il est dans le plan de salle? Peut-il prendre le prix Régulier et/ou le prix Étudiant, par



exemple? S'il peut sélectionner plusieurs tarifs pour que la promotion soit valide, vous devez ajouter une ligne par tarif.

Prix à attribuer : Quel est le tarif qui s'appliquera une fois la promotion activée au panier? Dans cet exemple, le prix passera de Régulier à Promotion une fois la promo appliquée.

Maximum de billets en promotion : Quel est le nombre maximal que le client peut obtenir à rabais pour chacune des réservations?

Ex. : Il peut en avoir 2 maximum. Si le client en a mis plus dans son panier, les billets supplémentaires seront au tarif sélectionné précédemment dans le plan de salle.

Nb limité basé sur ce spectacle : Nombre de billets octroyés à rabais selon le nombre de billets sélectionnés pour un autre spectacle, lors du même achat. Cette option est très rarement utilisée! Cette option ne peut être utilisée si le Maximum de billets en promotion l'est.

Ex. : Si tu achètes 4 billets pour Peter MacLeod, alors tu auras droit à 4 billets à rabais pour chaque événement.


Copier / Effacer : Vous permet de copier les informations se trouvant sur cette ligne pour tous les événements activés. Une belle façon de sauver beaucoup de temps! Le bouton effacer vous permet de supprimer la ligne complètement.

OFFREZ UN DRÔLE DE FORFAIT!
 2 spectacles pour 69\$
 3 spectacles pour 88.50\$

SELECTIONNEZ VOS BILLETS AU TARIF RÉGULIER. LA PROMOTION S'APPLIQUERA AUTOMATIQUEMENT AU PANIER D'ACHAT

C'EST LA RENTRÉE CULTURELLE!

Sélectionnez vos billets au prix régulier : la promotion s'appliquera directement dans votre panier d'achat



Recette pour la promotion : 2 spectacles pour X\$ (Entourage)

Nom interne

Entourage : Noël 2 pour 69\$*

Titre - publique (Français)

Vous profitez de notre grande vente des fêtes!

Titre - publique (Anglais)

Type

Promotion prix multiples

Nombre de spectacles totaux

2

MINIMUM

NON

Nombre de billets par réservation

1

MINIMUM

OUI

Appliquer sur les billets excédentaires

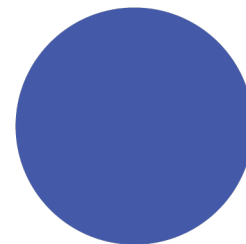
NON

Promotion applicable des nombre de billets
par réservation différent


NON

Promo X pour 1

NON



Afficher les champs éditables					
Activer	Obligatoire	Prix initial pour que la promotion soit valide	Prix à attribuer	Maximum de billets en promotion	Nb limité basé sur ce spectacle
PETER MACLEOD					
<input checked="" type="checkbox"/>	<input type="checkbox"/>	Le jeudi 10 novembre 2022 à 20:00	Régulier	Promotion	Choisir
		Le jeudi 10 novembre 2022 à 20:00	Ajouter		
MA PETITE BOULE D'AMOUR					
	<input type="checkbox"/>	Le samedi 19 février 2022 à 20:00	Ajouter		
		Le dimanche 20 février 2022 à 14:00	Ajouter		
		Le mardi 22 février 2022 à 14:00	Ajouter		
		Le mardi 22 février 2022 à 15:00	Ajouter		
MARIO TESSIER					
<input checked="" type="checkbox"/>	<input type="checkbox"/>	Le lundi 10 janvier 2022 à 20:00	Régulier	Promotion	Choisir
		Le lundi 10 janvier 2022 à 20:00	Ajouter		



Recette pour la promotion : Abonnement : 3 spectacles et +

Nom interne

Abonnement 3 spectacles

Titre - publique (Français)

Merci pour votre achat!

Titre - publique (Anglais)

Type

Promotion prix multiples

Nombre de spectacles totaux

3

MINIMUM

OUI

Nombre de billets par réservation

1

MINIMUM

OUI

Appliquer sur les billets excédentaires


OUI

Promotion applicable des nombre de billets
par réservation différent


NON

Promo X pour 1

NON



Afficher les champs éditables					
Activer	Obligatoire	Prix initial pour que la promotion soit valide	Prix à attribuer	Maximum de billets en promotion	Nb limité basé sur ce spectacle
<input type="checkbox"/>	<input type="checkbox"/>	PETER MACLEOD			
		Le jeudi 10 novembre 2022 à 20:00	Ajouter		
<input type="checkbox"/>	<input type="checkbox"/>	BAROKAN - DJELY TAPA			
		Le mardi 23 novembre 2021 à 20:00	Ajouter		
<input checked="" type="checkbox"/>	<input type="checkbox"/>	BOUCAR DIOUF			
		Le dimanche 26 juin 2022 à 20:00	Régulier	Membre 15%	Effacer Copier
		Le dimanche 26 juin 2022 à 20:00	Étudiant	Membre 15%	Effacer Copier
		Le dimanche 26 juin 2022 à 20:00	Ajouter		
<input checked="" type="checkbox"/>	<input type="checkbox"/>	DOMINIQUE FILS-AIMÉ			
		Le mercredi 26 janvier 2022 à 20:00	Régulier	Membre 15%	Effacer Copier
		Le mercredi 26 janvier 2022 à 20:00	Étudiant	Membre 15%	Effacer Copier
		Le mercredi 26 janvier 2022 à 20:00	Ajouter		
		Le lundi 31 octobre 2022 à 20:00	Ajouter		
<input type="checkbox"/>	<input type="checkbox"/>	DON			
		Le samedi 01 janvier 2022 à 20:00	Ajouter		
<input checked="" type="checkbox"/>	<input type="checkbox"/>	LES COWBOYS FRINGANTS			
		Le jeudi 21 avril 2022 à 22:00			Effacer Copier
		Le jeudi 21 avril 2022 à 22:00	Régulier	Membre 15%	Effacer Copier



2. 2 pour 1

Une promotion 2 pour 1 dans TUXEDO vous permet d'accorder un rabais de 2 billets pour le prix d'un dans un même événement.

→ Le client pour qui cette promotion s'appliquera devra choisir 2 billets au même tarif dans un même spectacle afin d'obtenir son rabais au panier.

La promotion 2 pour 1 pourrait aussi se décliner en promotion 3 pour 1, 4 pour 1, etc.

Actif

OUI

Date de début

04/11/2021 15:57

Date de fin

31/12/2021 15:57

Nom interne

2 pour 1 *

Titre - publique (Français)

Merci pour votre achat! Vous obtenez 2 billets pour le prix de 1!

Titre - publique (Anglais)

Type

Promotion prix multiples

Nombre de spectacles totaux

1



La promotion s'applique sur un seul et même spectacle.

MINIMUM

NON

Nombre de billets par réservation

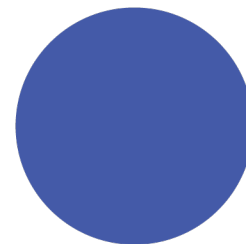
1

MINIMUM

OUI

Appliquer sur les billets excédentaires

OUI



Promotion applicable des nombre de billets par réservation différent

 NON

Promo X pour 1

 OUI

Rabais sur tous les billets

 NON

En activant l'option Rabais sur tous les billets on applique le rabais sur tous les billets dès qu'on atteint 2 (ou le nombre écrit en dessous).

La promotion 2 pour 1 fait en sorte d'appliquer un rabais sur le 2e billet, le 4e, le 6e, etc. Le même principe s'applique si on veut appliquer un rabais sur le 3e, le 6e ou le 9e billet, on remplace alors le 2 par un autre chiffre. Si on veut limiter la promotion à un nombre de billets précis, il faut spécifier le maximum un peu plus bas.

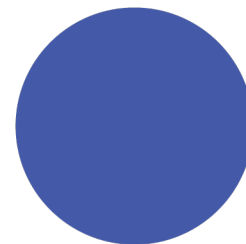
On sélectionne les événements qu'on veut inclure dans la promotion à l'aide du bouton **OUI/NON**. Pour associer les prix sur chacun des événements, on clique sur le bouton **Afficher les champs éditables**, puis à côté d'un événement on clique sur **Ajouter**. Pour copier la structure sur chacun des événements sélectionnés on peut cliquer sur Copier à droite de l'événement.

Afficher les champs éditables		Prix initial pour que la promotion soit valide	Prix à attribuer	Maximum de billets en promotion	Nb limité basé sur ce spectacle
Activer	Obligatoire				
<input checked="" type="checkbox"/>	<input type="checkbox"/>				
BOUCAR DIOUF					
<input checked="" type="checkbox"/>	Le dimanche 26 juin 2022 à 20:00	Régulier	2 pour 1		Choisir Effacer Copier
<input checked="" type="checkbox"/>	Le dimanche 26 juin 2022 à 20:00	Étudiant	2 pour 1		Choisir Effacer Copier
	Le dimanche 26 juin 2022 à 20:00	Ajouter			

Catégorie de prix que le client doit sélectionner pour déclencher la promotion.

Catégorie de prix qui sera appliqué lors de l'activation de la promotion dans le panier.

Si on veut limiter le nombre de billets en rabais **par réservation** à un nombre précis, on peut inscrire un nombre maximum. Si on indique 2, la promotion s'appliquera uniquement sur 2 billets, mais le client pourra quand même sélectionner plus de billets, qu'il aura alors au tarif sélectionné dans le plan de salle.



3. Rabais sur le spectacle de moins cher

Cette promotion offre la possibilité au client de choisir des spectacles parmi une sélection et ainsi obtenir un rabais sur le spectacle le moins cher de ce qui se trouve dans son panier. Pour configurer cette promotion, vous devez utiliser le type : **Achète X spectacles / obtiens un rabais sur le moins cher**.

Actif

 OUI

Date de début

04/11/2021 15:52

Date de fin

31/12/2021 15:52

Nom interne

Noël - Rabais sur le moins cher*

Titre - publique (Français)

Joyeux Noël! Vous obtenez un rabais sur le

Titre - publique (Anglais)

Type

Achète X Spectacles / Obtient un rabais sur le moins cher

On utilise ici un autre type de promotion!

Nombre de spectacles totaux

2

Nombre de spectacles nécessaires dans le panier pour que la promotion s'applique.

MINIMUM

 OUI

La promotion pourra s'appliquer si on prend 2 spectacles ou plus.

Nombre de billets par réservation


1

MINIMUM

 OUI

Appliquer sur les billets excédentaires

 OUI



Prix à attribuer par défaut

Rabais 20%

On peut appliquer une gratuité ou un rabais

Prix initial par défaut pour que la promotion soit valide

OUI

Régulier

	Spectacle	Prix initial pour que la promotion soit valide	Prix à attribuer
<input checked="" type="checkbox"/>	BOUCAR DIOUF		
<input checked="" type="checkbox"/>	Le dimanche 26 juin 2022 à 20:00	Prix de la promotion par défaut	Prix de la promotion par défaut
<input checked="" type="checkbox"/>	DOMINIQUE FILS-AIMÉ		
<input checked="" type="checkbox"/>	Le mercredi 26 janvier 2022 à 20:00	Prix de la promotion par défaut	Prix de la promotion par défaut

Puisque les prix à attribuer ont été déterminés précédemment, il n'est pas nécessaire de les rentrer ici. Cependant, on pourrait ajuster les catégories de prix pour un événement en particulier à partir de ce menu.

spectacle

GRATUIT À L'ACHAT DE
3 SPECTACLES

CABARET-THÉÂTRE
DU VIEUX-SAINT-JEAN


Desjardins
THÉÂTRE DES DEUX RIVES

Pôle culturel de Chambly

Promo des fêtes

Achetez 2 spectacles jeunesse et obtenez-en un gratuitement!

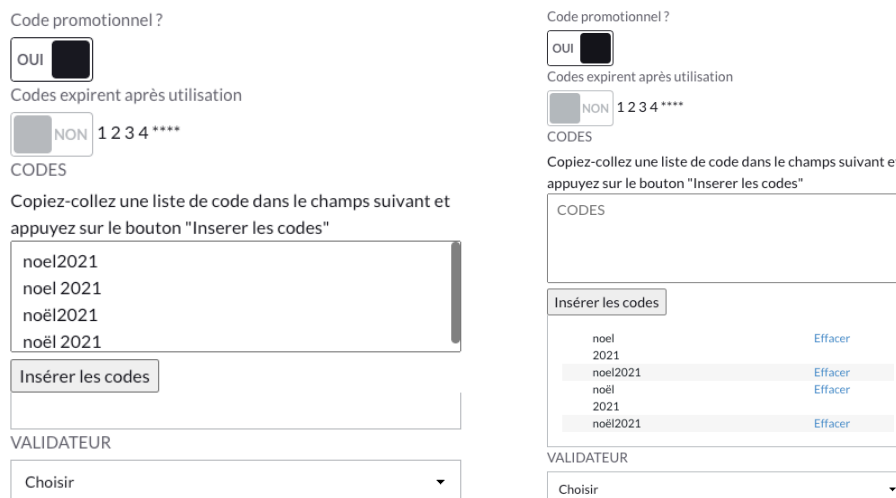
*La gratuité s'ajustera automatiquement au moment de conclure la transaction. Le rabais s'appliquera sur le spectacle le moins cher.



4. Utilisation du code promotionnel

L'utilisation d'un code promotionnel peut être combinée à n'importe quelle promotion. On ajoute les codes dans l'encadré puis on clique sur le bouton **Insérer les codes** pour les ajouter à la promotion.

Pour éviter les problèmes, il est préférable d'ajouter le ou les codes écrits de différentes manières en cas d'erreurs de frappe du client. Le module de code promotionnel ne fait pas la différence entre les lettres majuscules et minuscules.



Code promotionnel ?

OUI

Codes expirent après utilisation

NON 1 2 3 4 ****

CODES

Copiez-collez une liste de code dans le champs suivant et appuyez sur le bouton "Insérer les codes"

noel2021
noel 2021
Noël2021
Noël 2021

VALIDATEUR

Choisir

Code promotionnel ?

OUI

Codes expirent après utilisation

NON 1 2 3 4 ****

CODES

Copiez-collez une liste de code dans le champs suivant et appuyez sur le bouton "Insérer les codes"

CODES

noel Effacer
2021 Effacer
noel2021 Effacer
Noël Effacer
2021 Effacer
Noël2021 Effacer

VALIDATEUR

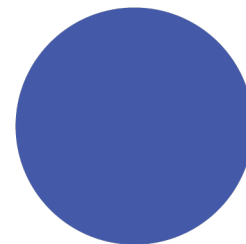
Choisir

L'option **Codes expirent après utilisation**, permet l'utilisation unique d'un code promotionnel.

Attention! Les codes ne sont plus valides dès qu'ils sont entrés dans le panier, et ce, même si la transaction est abandonnée.

Il est aussi possible d'utiliser les codes se trouvant directement dans les dossiers clients dans le cas où vous utilisez une carte de membre, en utilisant le validateur.

C'est de cette façon que vous permettez à vos membres d'obtenir des rabais!



5. Échéance sur un prix

Sans passer par le module de promotion, on peut ouvrir un prix sur le web pour une durée limitée.

Attention! Pour ce faire, la catégorie de prix doit être ouverte sur le canal désiré. Si on ouvre un prix sur un canal, il sera visible sur tous les événements où ce prix est associé.

Dans le menu **Création d'événement**, lors de l'attribution d'un prix on peut activer l'option **Catégorie de prix limitée dans le temps**, puis inscrire une période de visibilité du tarif.

Prix ouvert NON

Montant av. Taxes CAD

Taxes

Montant Taxes incluses CAD

Type Prix annoncé

FRAIS ASSOCIÉS

Frais	Av. tx	Taxes	Tx.Inc.	Devise	Type
Frais de service	3.00	0.45	3.45	CAD	Prix taxes incluses X

NON

+ Ajouter un frais

Catégorie limitée dans le temps OUI Du au

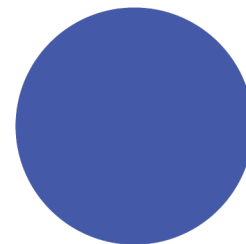
Quantité totale limitée NON

Imprimer prix différent NON

Il ne faut pas oublier d'indiquer la **date** et l'**heure** de début et de fin afin que la catégorie de prix soit visible au bon moment.

OFFRE EXCLUSIVE UN SOUPER D'ADIEU
POUR LES REPRÉSENTATIONS DES 19 ET 20 JUILLET 2019 SEULEMENT.

OFFRE EXCLUSIVE JE REVIENS CHEZ NOUS
POUR LES REPRÉSENTATIONS DES 17 ET 18 JUILLET 2019 SEULEMENT.



RAPPELS

N'oubliez pas de tenir compte des informations essentielles suivantes lorsque vous configurez vos promotions :

- Une seule promotion est applicable par panier. Plusieurs promotions peuvent être actives en même temps, mais une seule peut être octroyée au client.
- Les promotions sont applicables sur tous les canaux en même temps. Vous ne pouvez pas choisir un canal spécifique pour l'appliquer.
- Si vous avez plusieurs promotions en cours, n'oubliez pas de les prioriser en changeant leur ordre dans le menu Promotions.
- La catégorie de prix promotionnelle n'a pas à être ouverte sur un canal pour être appliquée dans une promotion.